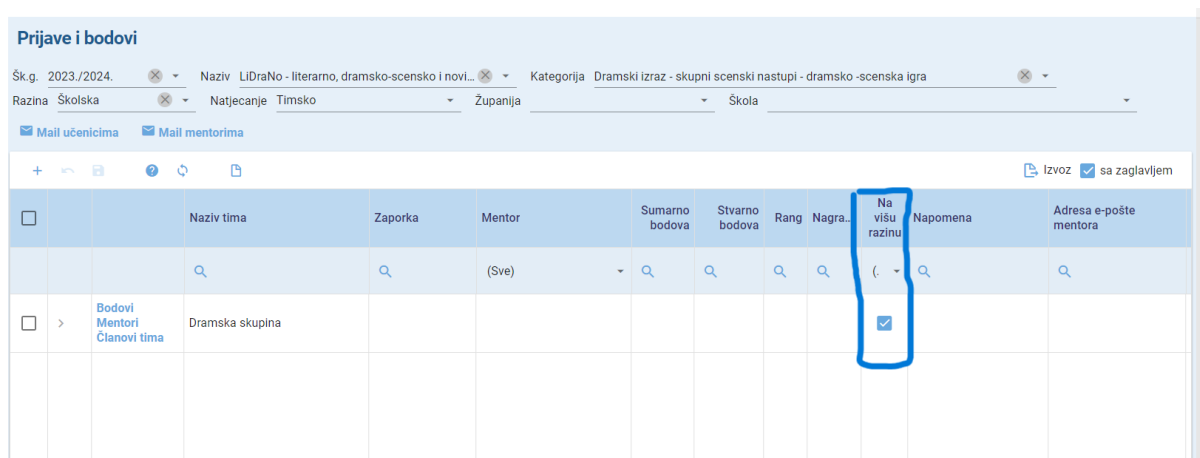


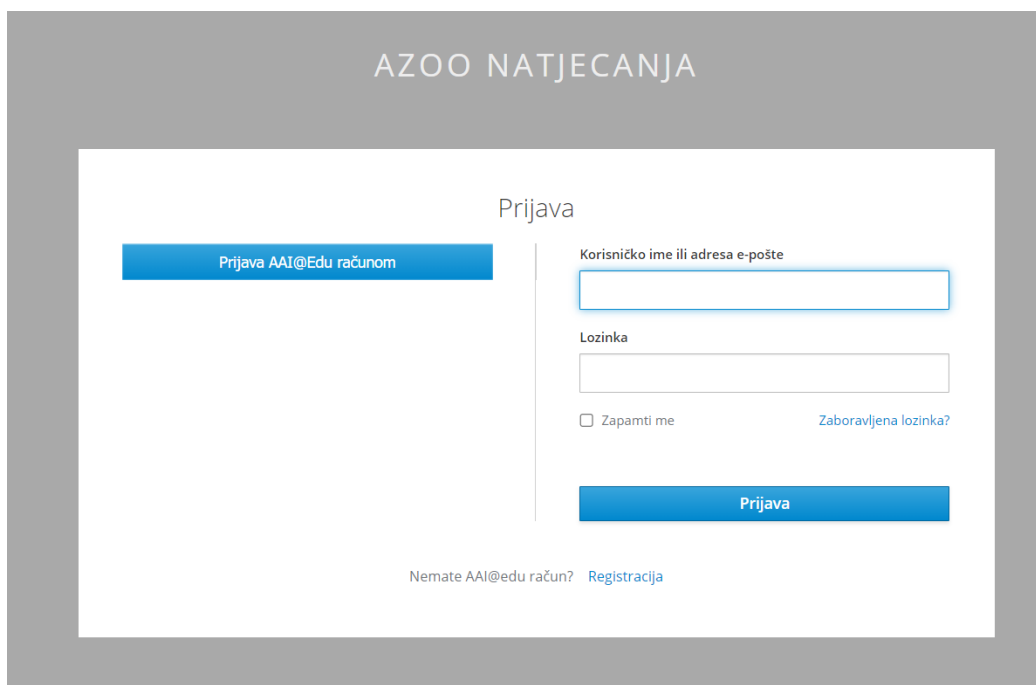
Upute za rad u aplikaciji natjecanja.azoo.hr

1. Aplikacija natjecanja.azoo.hr služi za evidenciju uspjeha učenika i njihovih mentora koji su sudjelovali na svim razinama natjecanja i smotri koji se nalaze u katalogu i vremeniku AZOO.
2. Pristup aplikaciji imaju osobe kojima su dane ovlasti za rad u aplikaciji. Ovlasti za rad daje CARNet u suglasnosti s Agencijom za odgoj i obrazovanje. CARNet daje ovlasti nastavnicima osnovnih i srednjih škola koje su imenovali njihovi ravnatelji/ice, a Agencija za odgoj i obrazovanje ovlasti daje predsjednicima županijskih povjerenstava i predsjednicima državnih povjerenstava. Svaki je ravnatelj dužan napisati Odluku o imenovanju odgovorne osobe za rad u aplikaciji (ime i prezime, OIB te mail adresa s domene skole.hr) i poslati CARNetu na helpdesk.
3. Bez obzira na razine natjecanja ili smotre, sve su škole dužne svoje učenike prvo prijaviti na školskoj razini. Nakon održane školske razine natjecanja ili smotre, predsjednik županijskog povjerenstva, nakon što su određeni bodovni pragovi povlači učenike na višu razinu, isti postupak čini i predsjednik državnog povjerenstva za državnu razinu.
4. Malo je drugačija situacija sa smotrom LiDraNo zato što smotra LiDraNo ima međurazinu koja se održava nakon školske razine, a prije županijske razine. U tom slučaju učenici se prijavljuju na školsku razinu, po završetku međurazine, osoba zadužena za rad u aplikaciji u školi, dužna je učenike označiti u stupcu „na višu razinu“ koji prelaze na županijsku razinu.



<input type="checkbox"/>		Naziv tima	Zaporka	Mentor	Sumarno bodova	Stvarno bodova	Rang	Nagra.	Na višu razinu	Napomena	Adresa e-pošte mentora
<input type="checkbox"/>	>	Bodovi Mentori Članovi tima	Dramska skupina	(Sve)					(-)		

5. Natjecanja i smotre dvije su različite vrste. Natjecanja imaju bodove, rangove i nagrade, a smotre imaju samo prijelaze na višu razinu.
6. Kako se osobe odgovorne za rad u aplikaciji prijavljuju u aplikaciju? Nastavnici u školi se prijavljuju sa svojim AAI@Edu identitetom, dok se vanjski suradnici trebaju registrirati.



AZOO NATJECANJA

Prijava

[Prijava AAI@Edu računom](#)

Korisničko ime ili adresa e-pošte

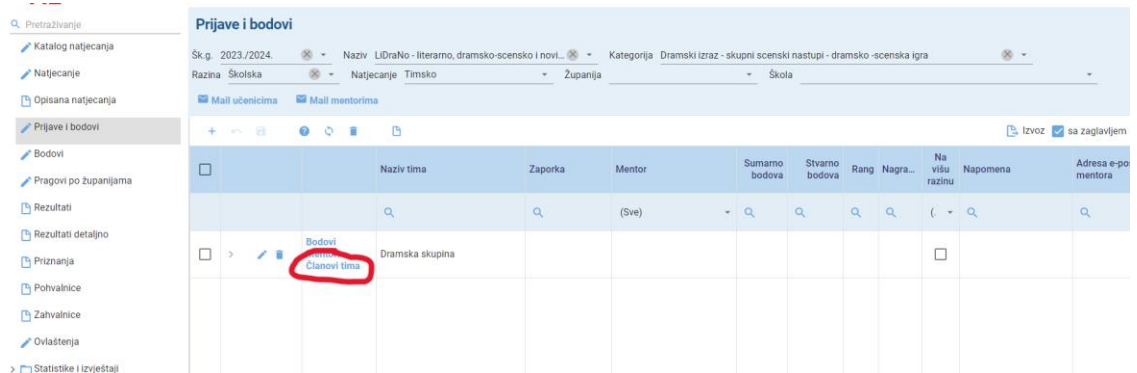
Lozinka

Zapamti me [Zaboravljena lozinka?](#)

[Prijava](#)

Nemate AAI@Edu račun? [Registracija](#)

- Ako je natjecanje timsko, klikom na plusić, otvara vam se novi radni bijeli red. U stupcu **Naziv tima** prvo upišite naziv tima i spremite taj podatak na disketicu. Potom vam se javljaju lijevo od naziva tima tri izbornika: **Bodovi**, **Mentori** i **Članovi tima**. Odaberite **Članove tima** i počnite upisivati učenike. Kada ste ih upisali, sve ih spremite na disketicu. Dalje vrijedi pravilo popunjavanja ostalih stupaca, kao i za pojedinačna natjecanja.



- Važno je obratiti pozornost na stupac **Na višu razinu**. Taj stupac služi isključivo za smotre koje nemaju bodovanje. Za natjecanja se taj stupac ne koristi. U stupcu **Na višu razinu** označit ćete sve učenike koji prelaze na višu razinu i to spremite na disketicu.
- Po završetku školske razine natjecanja, predsjednik županijskog povjerenstva upisuje bodovni prag za prelazak na županijsku razinu te prebacuje učenike na županijsku razinu na način da na županijskoj razini klikne na „Stvori prijave“ i potvrdi. Učenici će biti vidljivi na županijskoj razini. Po završetku županijske razine natjecanja, upisat će bodove učenicima. Aplikacija će sama poredati osvojena mjesta.
 - Predsjednik državnog povjerenstva upisuje bodovni prag prebacuje učenike na državnu razinu na način da na državnoj razini klikne na „Stvori prijave“ i potvrdi. Učenici koji trebaju biti na državnoj razini, biti će vidljivi. Nakon državne razine natjecanja, predsjednik upisuje bodove u aplikaciju.
 - Predsjednik državnog povjerenstva, nakon održane državne razine natjecanja, uređuje u aplikaciji priznanja, pohvalnice i zahvalnice. Priznanja dobivaju učenici koji su se natjecali u znanju i osvojili jedno od prva tri mjesta. Pohvalnice dobivaju svi učenici koji su sudjelovali na državnoj razini natjecanja, a zahvalnice dobivaju svi mentori. Učenici koji su sudjelovali na smotrama dobivaju samo pohvalnicu, a mentori zahvalnicu.
 - Kako isprintati ili preuzeti priznanje, pohvalnicu ili zahvalnicu? Za to vam više nije potrebna Agencija, već to napravite u svojim školama.
 - U izborniku **Prijave i bodovi**, u lijevom pregledniku imate ponuđeno nanizano **Priznanja**, **Pohvalnice** i **Zahvalnice**. Odaberite što vam je potrebno i odaberite natjecanje. Potom vam se pokažu sva imena i prezimena učenika. Mentori su vidljivi tek pod izbornikom **Zahvalnice**. U kvadratić ispred imena i prezimena označite klikom učenika te u gornjem bijelom retku kliknite na ikonicu savinuti listić (izvješće) gdje će vam se pojaviti dokument sa svim relevantnim podacima. Ako ga želite ispisati, odaberite ikonicu namijenjenu ispisu, a ako dokument želite izvesti u PDF formatu, odaberite ikonicu koja označuje Izvoz i odaberite opciju koju želite.
 - Priznanja, pohvalnice i zahvalnice vjerodostojan su dokument za prilaganje na natječajima. Agencija ne izdaje nikakve dodatne potvrde za osvojena mjesta.