

Izvešće sa školske razine Natjecanja iz engleskog jezika u šk.god. 2021./2022.

Natjecanje je održano 25. siječnja 2022.

Na natjecanju je sudjelovalo 1097 škola, od čega 723 osnovne i 374 srednje škole.

U aplikaciji za natjecanja AZOO, za natjecanje iz engleskog jezika prijavljeno je 12304 učenika, dok je samom natjecanju pristupilo 11369 učenika.

Tablica 1. Broj učenika po kategorijama i županijama.

	ŽUPANIJA	8. razred	2A	2B	4A	4B	Ukupno po županijama
7.	Bjelovarsko-bilogorska	106	36	42	26	40	250
12.	Brodsko-posavska	166	38	65	27	46	342
19.	Dubrovačko-neretvanska	146	38	48	50	26	308
21.	Grad Zagreb	1295	489	228	389	181	2582
18.	Istarska	277	73	62	58	48	518
4.	Karlovačka	169	54	45	48	42	358
6.	Koprivničko-križevačka	113	41	33	24	25	236
2.	Krapinsko-zagorska	140	40	35	24	24	263
9.	Ličko-senjska	55	13	3	7	3	81
20.	Međimurska	153	31	29	35	27	275
14.	Osječko-baranjska	422	117	84	96	61	780
11.	Požeško-slavonska	108	28	44	38	14	232
8.	Primorsko-goranska	429	137	111	130	101	908
15.	Šibensko-kninska	108	42	69	33	46	298
3.	Sisačko-moslavačka	167	23	34	37	20	281
17.	Splitsko-dalmatinska	677	216	150	215	128	1386
5.	Varaždinska	222	52	83	82	53	492
10.	Virovitičko-podravska	86	38	20	21	23	188
16.	Vukovarsko-srijemska	191	30	80	41	42	384
13.	Zadarska	261	85	85	64	70	565
1.	Zagrebačka	435	58	45	42	62	642
		5726	1679	1395	1487	1082	11369

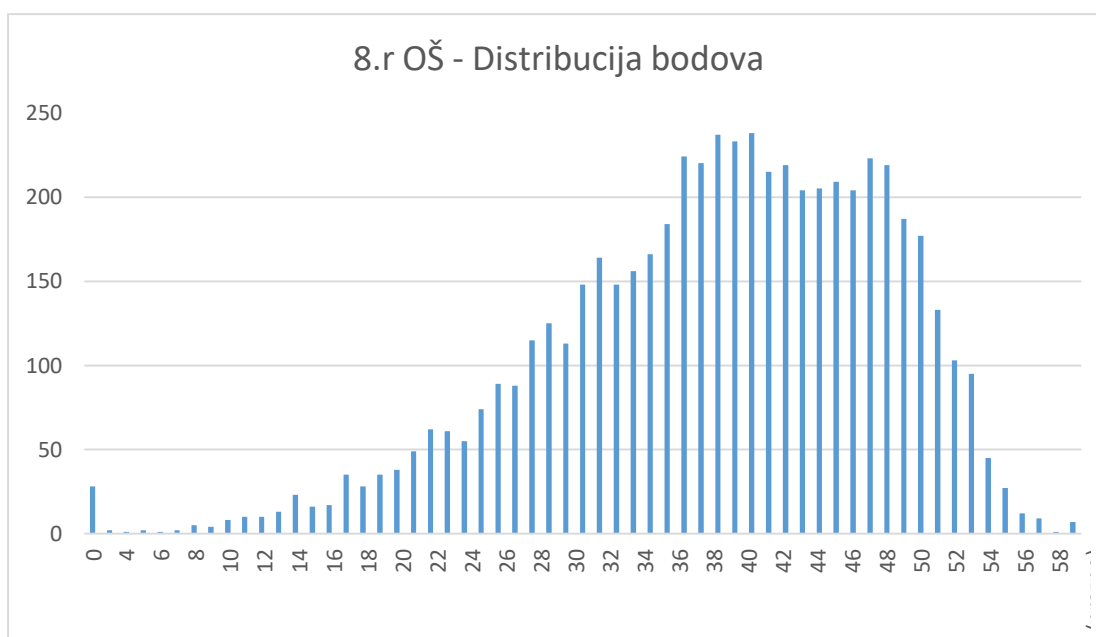
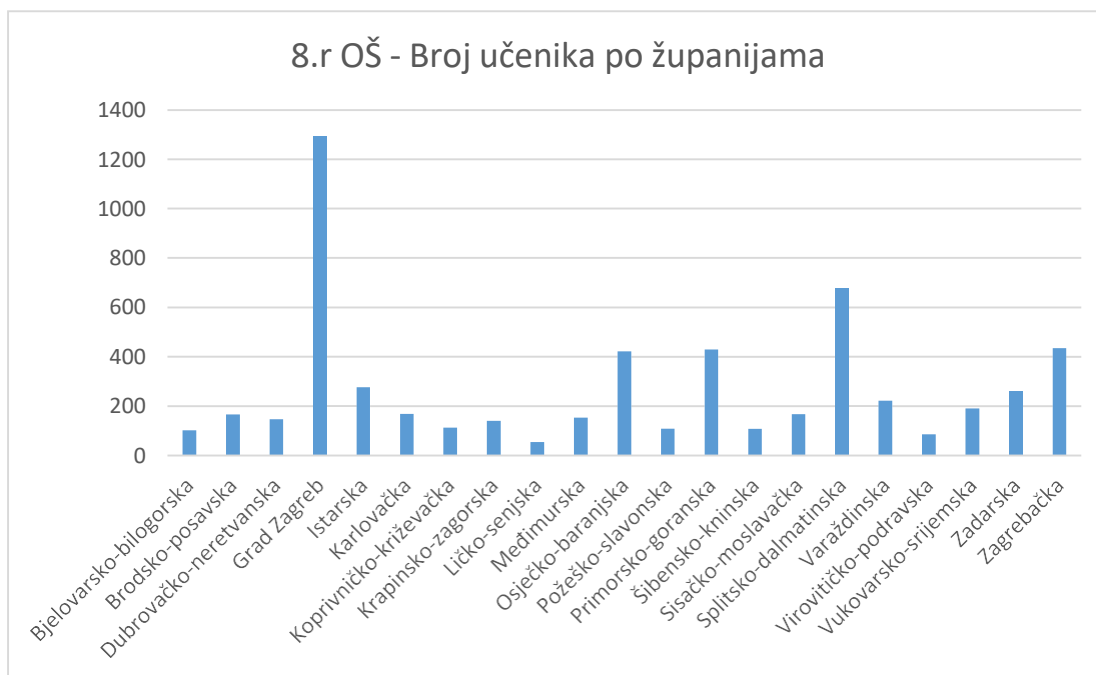
Tablica 2. Udio učenika koji su pristupili školskoj razini Natjecanja iz engleskog jezika po županija.

ŽUPANIJA	Broj stanovnika u županiji (procjena za 2021.)	Broj učenika u županiji (DZS_2020/2021.)	Udio učenika na školskom natjecanju prema broju stanovnika	Udio učenika na školskom natjecanju prema broju učenika u šk.god.2021/2022.
Bjelovarsko-bilogorska	102,295	12,374	0.2444%	2.02%
Brodsko-posavska	130,782	15,286	0.2615%	2.24%
Dubrovačko-neretvanska	115,862	14,067	0.2658%	2.19%
Grad Zagreb	769,944	98,995	0.3353%	2.61%
Istarska	195,794	21,649	0.2646%	2.39%
Karlovačka	112,596	11,836	0.3180%	3.02%
Koprivničko-križevačka	101,661	11,839	0.2321%	1.99%
Krapinsko-zagorska	120,942	13,547	0.2175%	1.94%
Ličko-senjska	42,893	4,111	0.1888%	1.97%
Međimurska	105,863	12,913	0.2598%	2.13%
Osječko-baranjska	259,481	29,873	0.3006%	2.61%
Požeško-slavonska	64,420	7,651	0.3601%	3.03%
Primorsko-goranska	266,503	28,194	0.3407%	3.22%
Šibensko-kninska	96,624	10,340	0.3084%	2.88%

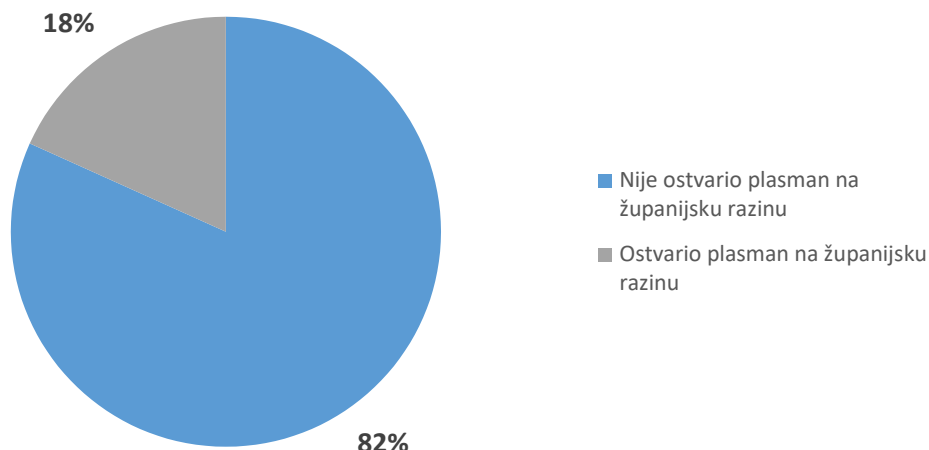
Sisačko-moslavačka	140,549	14,338	0.1999%	1.96%
Splitsko-dalmatinska	425,412	53,207	0.3258%	2.60%
Varaždinska	160,264	19,505	0.3070%	2.52%
Virovitičko-podravaska	70,660	8,220	0.2661%	2.29%
Vukovarsko-srijemska	144,438	17,121	0.2659%	2.24%
Zadarska	160,340	19,894	0.3524%	2.84%
Zagrebačka	301,206	31,181	0.2131%	2.06%
	3,888,529	456,141	0.2924%	2.49%

U nastavku donosimo grafičku analizu rezultata školske razine Natjecanja iz engleskog jezika.

Kategorija 8. Razred OŠ

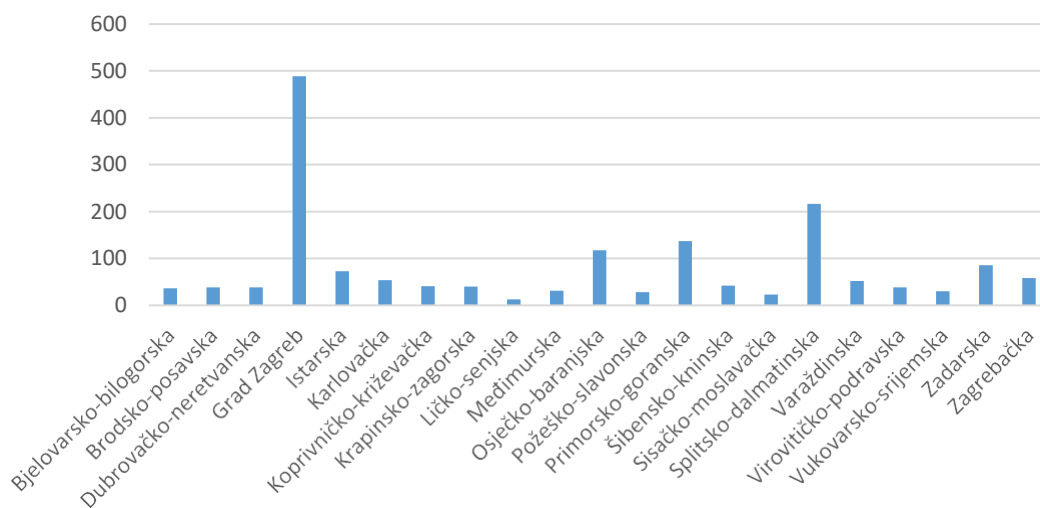


8.r OŠ - Postotak plasiranih na višu razinu natjecanja

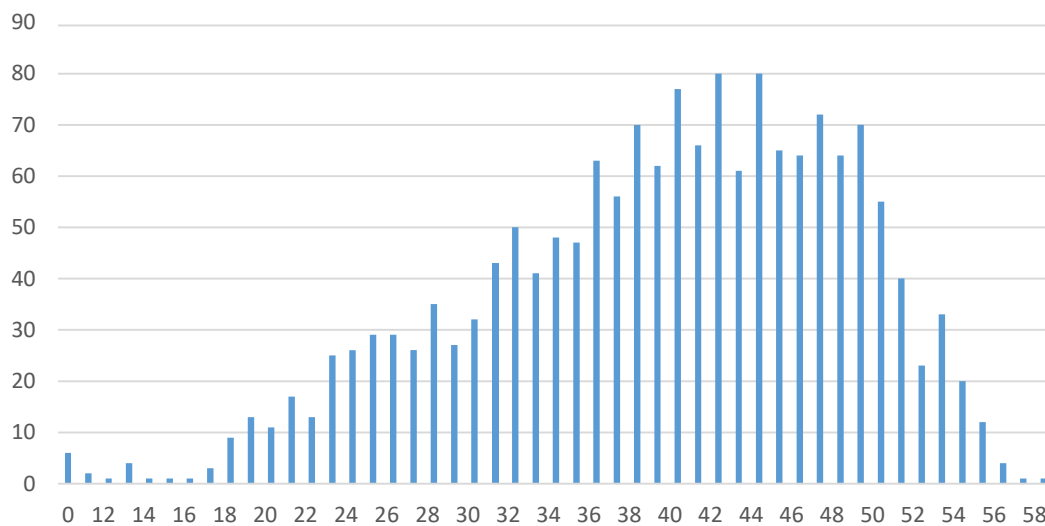


Kategorija 2ASŠ

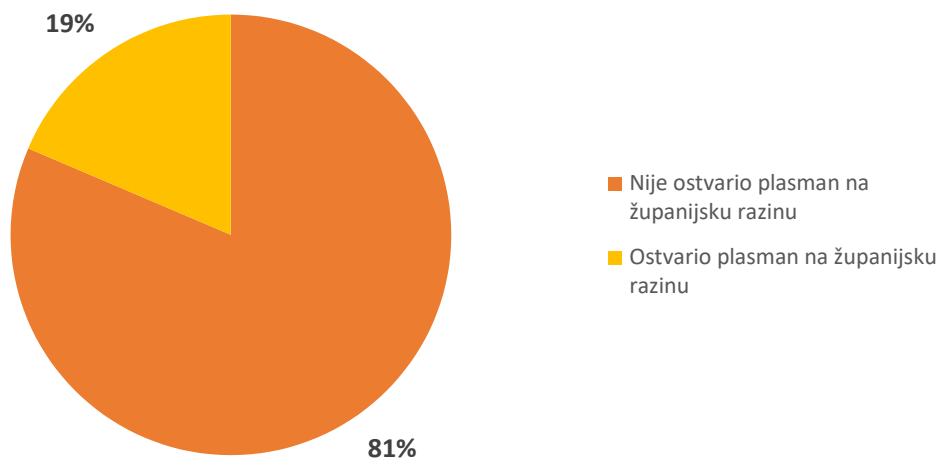
2ASŠ - Broj učenika po županijama



2ASŠ - Distribucija bodova

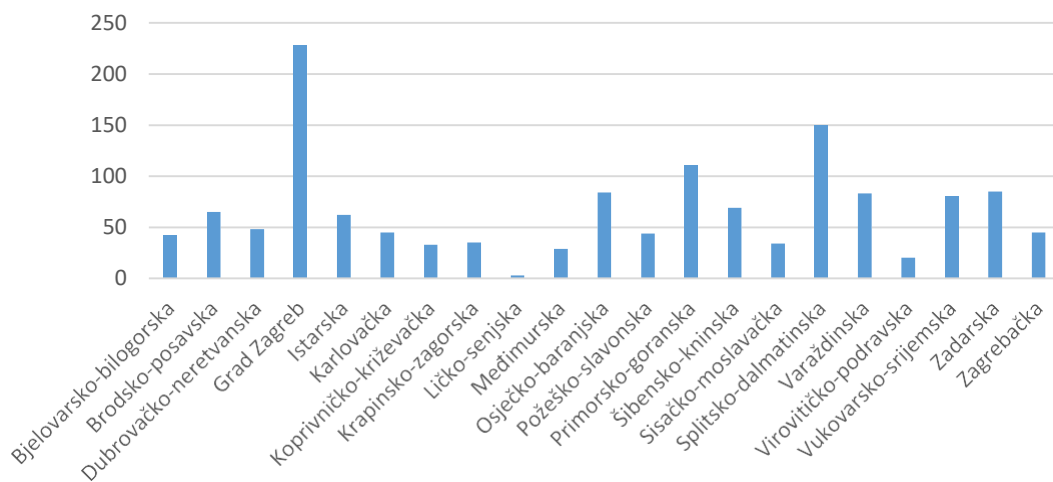


2ASŠ - postotak plasiranih na višu razinu natjecanja

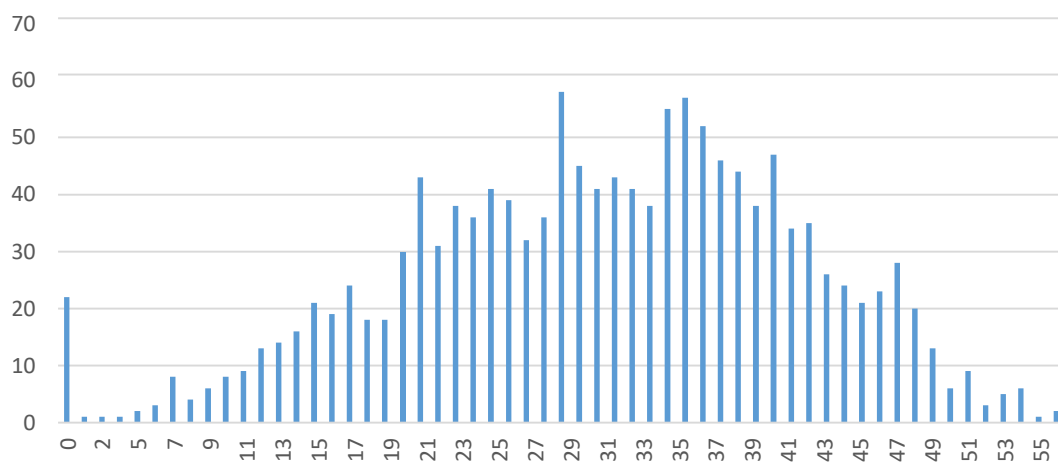


Kategorija 2BSŠ

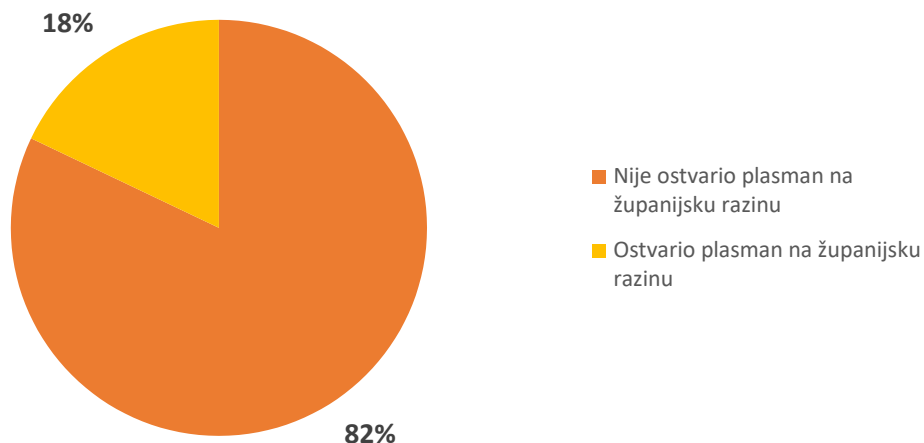
2BSŠ - Broj učenika po županijama



2BSŠ - Distribucija bodova

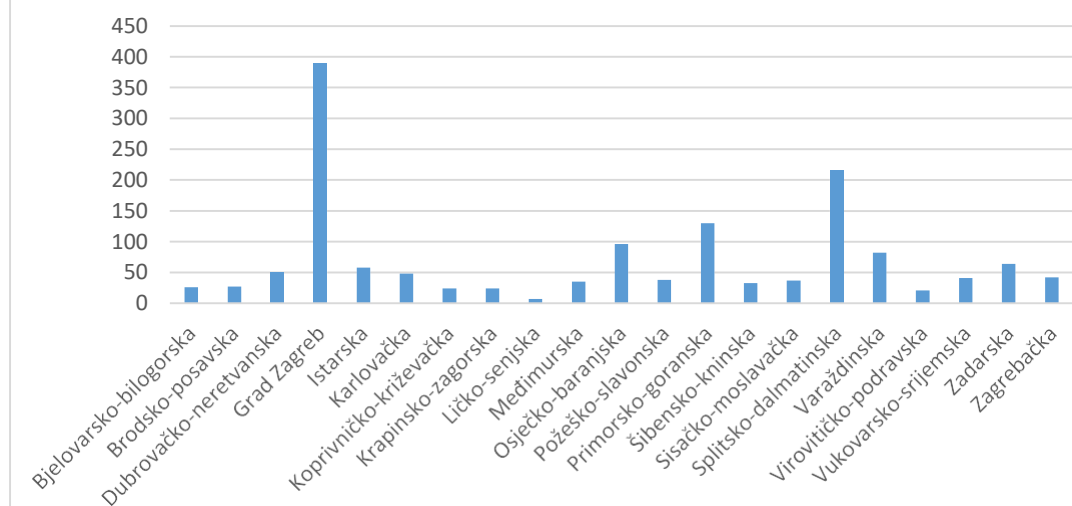


2BSŠ - Postotak plasiranih na višu razinu natjecanja

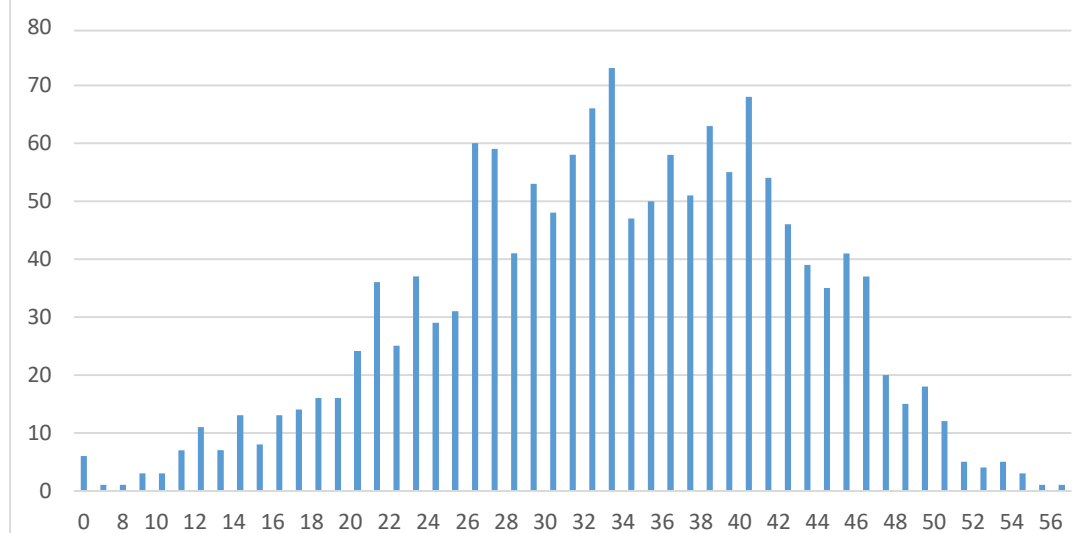


Kategorija 4ASŠ

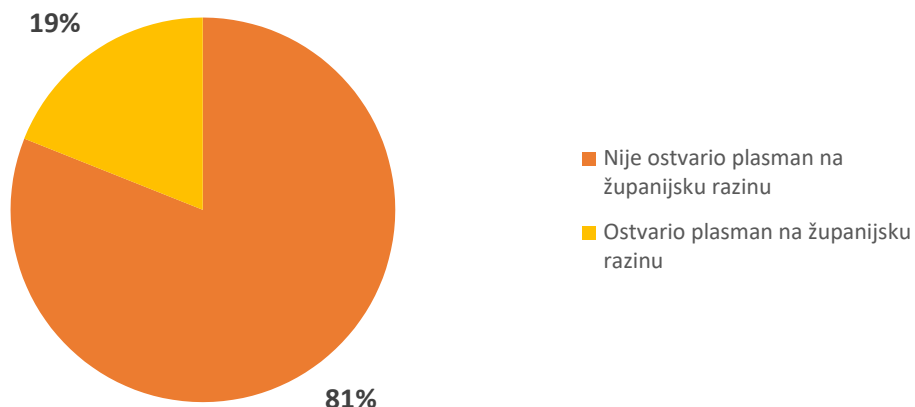
4ASŠ - Broj učenika po županijama



4ASŠ - Distribucija bodova

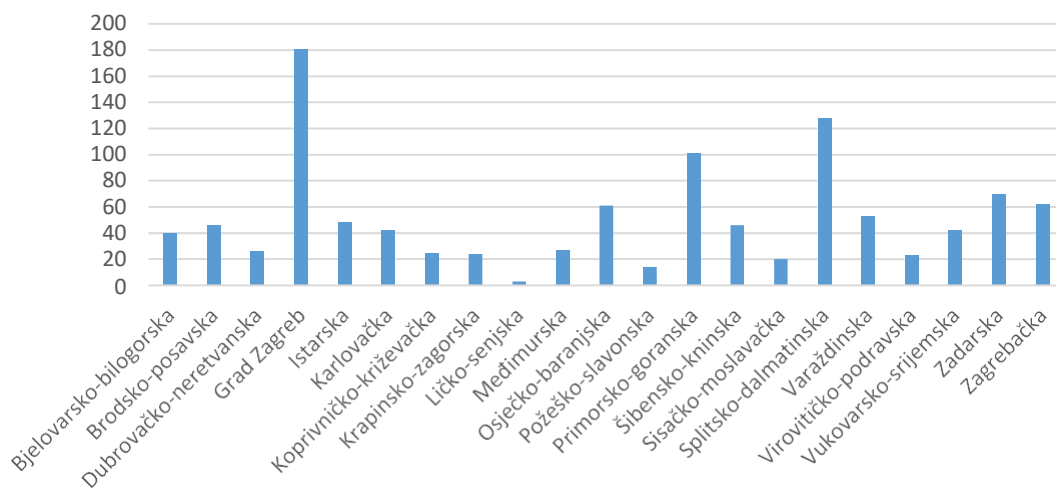


4ASŠ - Postotak plasiranih na višu razinu natjecanja

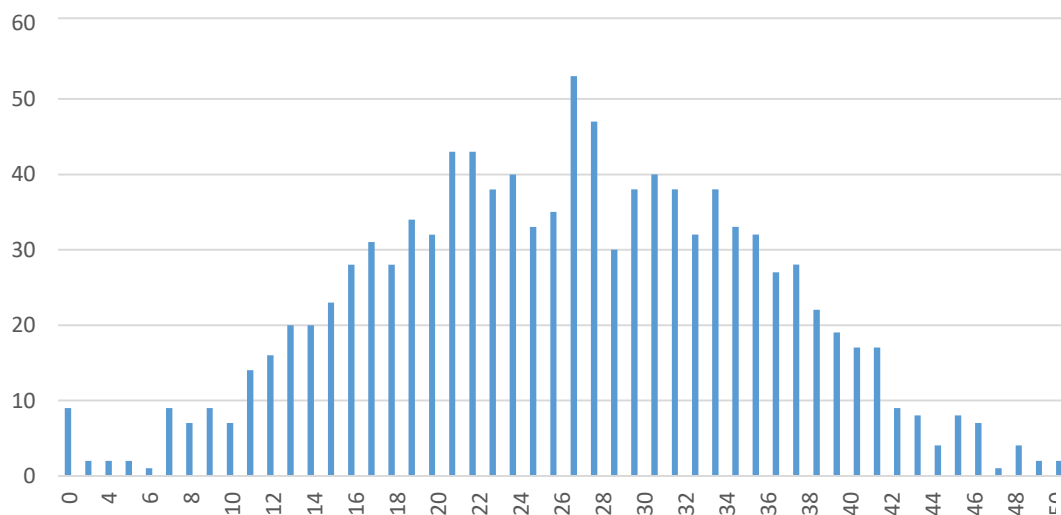


Kategorija 4BSŠ

4BSŠ - Broj učenika po županijama



4BSŠ - Distribucija bodova



4BSŠ - Postotak plasiranih na višu razinu natjecanja

